

千葉大学柏の葉
カレッジリンク・プログラム

Aコース

コミュニティー活性化のためのデザイン
～オリジナルプランターを作ってみよう～

コーディネータ：野田勝二（千葉大学）
講師：清水忠男（千葉大学名誉教授）



柏の葉キャンパス駅 西口
を想定してデザイン

授業の流れ

1. 話題提供

- ・ 柏の葉地域の活性化を促す
～レイズドベッドのデザインとその活用～
- ・ コミュニティ活性化を支援するデザインの可能性

2. デザインコンセプトキーワードの決定

3. デザイン案の検討

コンセプトキーワードの決定

- ほどほどの目隠し
- つなぐ
- スポンサー（メンテナンス）
- 組み合わせ
- しかけ（こどもがのぞく）



はみだす緑


- 人の多様な行動への対応
- 設置場所
- 目じるし、季節
- 植物と人工物のほどほどの組み合わせ
- ホッとする形
- 柏の葉



グループ1. 初期のデザイン案



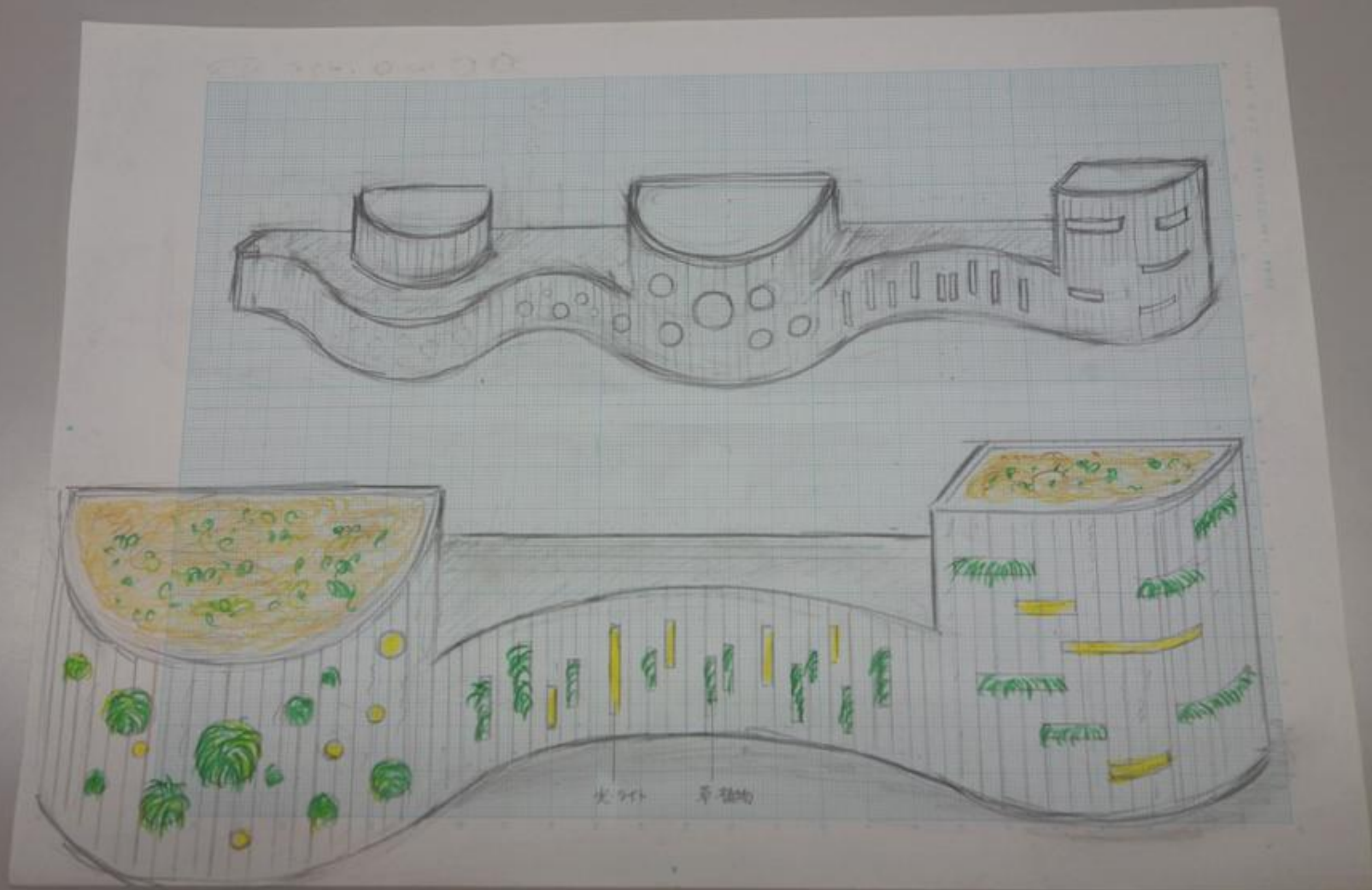
グループ1. 初期の模型



グループ2. 意見交換を行いながらデザイン案を練っていく

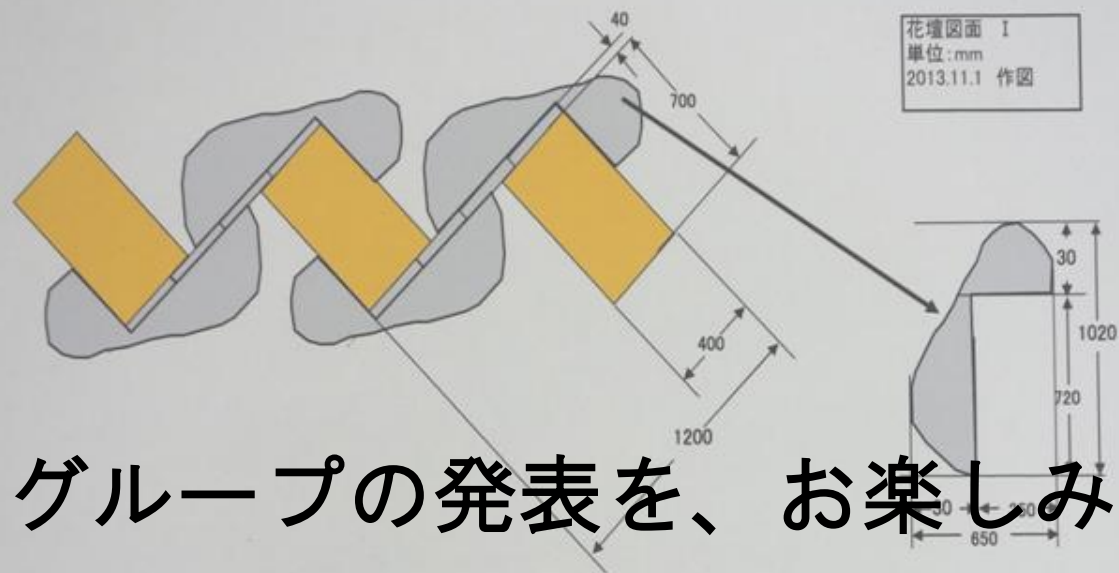


グループ2. 初期のデザイン



グループ2. 意見交換を重ねながらデザイン案を練る





2つのグループの発表を、お楽しみください。

皆様の積極的なご意見をお待ちしております。

