







松戸キャンパス エコマップ 2021



松戸キャンパス 利用にあたって 守ってほしい6つのお願い

- 
裏紙回収 片面のみ使用した紙は、裏紙回収ボックスへ入れましょう。
- 
省エネ 照明の消し忘れの防止、上下2階までの移動は階段を使いましょう。エアコンの設定温度は、室温が夏28℃以上・冬19℃以下になるよう調整し、夏季のクールビズ、冬季のウォームビズに努めましょう。
- 
節水 節水に努めましょう。
- 
ゴミ削減 ゴミの発生抑制と分別に努めましょう。
- 
自転車 学務で発行される2021年度ステッカーを貼り、定められた駐輪場にとめましょう。
※原動機付き自転車、バイクは登録の上、駐輪場横の駐輪場にとめましょう。構内の走行は禁止です。
- 
タバコ タバコを吸うときは、定められた喫煙所を利用しましょう。歩きタバコや吸い殻のポイ捨てはやめましょう。

ごみの分け方・出し方 簡易マニュアル

※ビニール袋や排出物には、排出元がわかるように研究室名・排出日を必ず明記してください。

ごみの減量・リサイクルにご協力ください

可燃ごみ

ビニール袋にまとめてゴミ置き場①へ

排出禁止

弁当がら、ポリ袋等



汚れた紙くず類



生ごみ、厨芥類



水をよく切ってください

刃物類



落ち葉類



※土・草・落ち葉などは排出できません。除草した草等の廃棄方法については会計係までお問い合わせください。

資源

古紙類

●コピー用紙



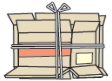
●新聞・チラシ・書籍・雑誌類



●厚紙・模造紙（大きい紙）



●ダンボール



※機密文書は専門業者へ処分を依頼するか会計係へご連絡ください。

シュレッダー古紙

●シュレッダーで裁断した紙切れ



ペットボトル

このマークが目印です



PET

●飲料用のペットボトル（ジュース・調味料等）



ラベルキャップは可燃ごみへ



注意 飲み残しや異物混入の容器は排出しないでください。

ビン・缶

このマークが目印です



●飲料用の空きびん



●飲料用の空き缶



注意 飲み残しや異物混入の容器は排出しないでください。

古紙類

種類ごとに紐で縛って
ゴミ置き場③へ

シュレッダー古紙

ビニール袋にまとめて
ゴミ置き場③へ

ペットボトル

ビニール袋にまとめて
ゴミ置き場②へ

ビン・缶

種類ごとにビニール袋にまとめて
ゴミ置き場②へ

不燃・粗大ごみ

産業廃棄物を排出する場合は、必ず会計係にお越しく下さい。

不燃ごみ

30cm 以上…バラで
30cm 未満…袋にまとめて

●廃プラスチック類



●ガラスくず
●コンクリートくず
●陶磁器くず



●金属くず



試薬ピンは必ず中身を空に
してください

●家電・PC 製品

PCは各メーカー
に回収を申し込んで
ください



●電池類



蛍光管
→蛍光管のドラム缶へ
LED
→LEDのドラム缶へ

ゴミ置き場④へ

粗大ごみ

バラで粗大ごみ置き場へ

●机・椅子 ●棚 ●ソファ ●実験装置 等



本棚に収納されていた
本棚は 古紙類



家電リサイクル品目

排出禁止

●テレビ
●パソコン
●プリンター
●スキャナー
●ファクスマ



●洗濯機・乾燥機



●冷蔵庫・冷凍庫



●エアコン
(室外機含む)



最終処分場を製造したメーカーの手元に戻り
再商品化・リサイクルされるように「家電リ
サイクル法」が定められています。
買い替え等の場合は、メーカーに引き
取ってもらってください。

不燃ごみ

種類ごとに
ゴミ置き場②・
⑥へ(30cm未
満のものはそれ
ぞれ袋にまとめ
る)

木くずや鉄くず
はゴミ置き場⑤
へ

粗大ごみ

シールを貼るなど
して排出元がわ
かるようにしてか
ら、会計係で鍵を
借りる
ゴミ置き場⑦へ